

ZADANIA WORD

Ilustrowanie dokumentów grafiką

Zadanie 1

Wstaw wykorzystując galerię ClipArt obrazek telefonu (dowolny), a następnie wyrównaj go do prawej, a z lewej strony opisz go tekstem:

Bez telefonu nie mogę pracować, jest mi on niezbędny do prowadzenia interesów oraz do porozumiewania się z bliskimi.



Zadanie 2

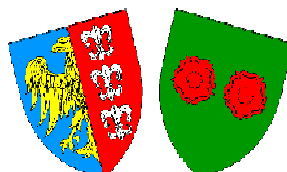
Utwórz dokument według wzoru poniżej (ClipArt może być inny). W dokumencie należy zachować formatowanie:



- tworzenie dokumentu głównego
- tworzenie źródła danych z nazwiskami i adresami
- łączenie źródła danych z nazwiskami i adresami
- tworzenie, formatowanie, aktualizacja spisu treści


Zadanie 3

Zapisz jako obraz herb miasta Bielsko-Biała znajdujący się na stronie internetowej:
<http://bielsko-biala.info-miasto.pl/> oraz wstaw go do dokumentu Worda jako wyśrodkowany.



Zadanie 4

Przeprowadzić edycję poniższej karty zaliczeniowej zachowując jak najdokładniej treść, układ i opcje formatowania tekstu:

	Bielsko-Biała, grudzień 2008
..... (Imię i nazwisko zdającego)	
..... (Grupa ćwiczeniowa)	
KARTA ZALICZENIOWA (poprawkowa)	

Podpis egzaminatora

.....

ZADANIA WORD

Zadanie 5

Utwórz dokument według wzoru poniżej:

OBÓZ MŁODZIEŻOWY 2008

Grecja – czar magicznej Hellady przyciąga co roku tysiące turystów. Sprawiają to: słońce, ciepłe morze, wspaniały klimat, złociste plaże.



KLIMAT									
Miesiące	III	IV	V	VI	VII	VIII	IX	X	XI
Temp. w południe	17	20	25	29	32	32	29	24	20
Temp. w nocy	9	12	16	20	22	22	20	16	13
Temp. wody	16	17	19	21	23	25	24	22	20

Zadanie 6

Wykorzystując obiekty WordArt wpisz następujący tekst „**Edytor napisów ozdobnych**” i dokonaj jego formatowania zgodnie ze wzorem:


- czcionka Arial Black, rozmiar 30,
- kształt obiektu – wklęsnięcie u dołu,
- kolor wypełnienia zielony, efekt jasnoszarego cienia,
- rozmiar obiektu: 2 cm wysokości, 10 cm szerokości.

EDYTOR NAPISÓW OZDOBNYCH

Zadanie 7

Przepisz poniższy tekst i wstaw obiekt ClipArt podobny do tego jak we wzorze poniżej:

„Wakacje spędzone na surfowaniu w sieci to zły pomysł. Prawdziwy wypoczynek czeka nas na plażach, w górach i nad jeziorami. Internet warto wykorzystać do przygotowania udanego urlopu”.



Zadanie 8

Wstaw do nowo utworzonego dokumentu następujące elementy: ClipArt, Autokształt, WordArt:



ZADANIA WORD

Zadanie 9

Wykorzystując Autokształty wstaw następujące kształty:

